



המרכז לטיפוח ציפורי הבר בחצר ובגינה
yardbirds.org.il

בניית תיבת קינון לסיסים

לפרטים נוספים:

אמנון האן: hahn@bezeqint.net

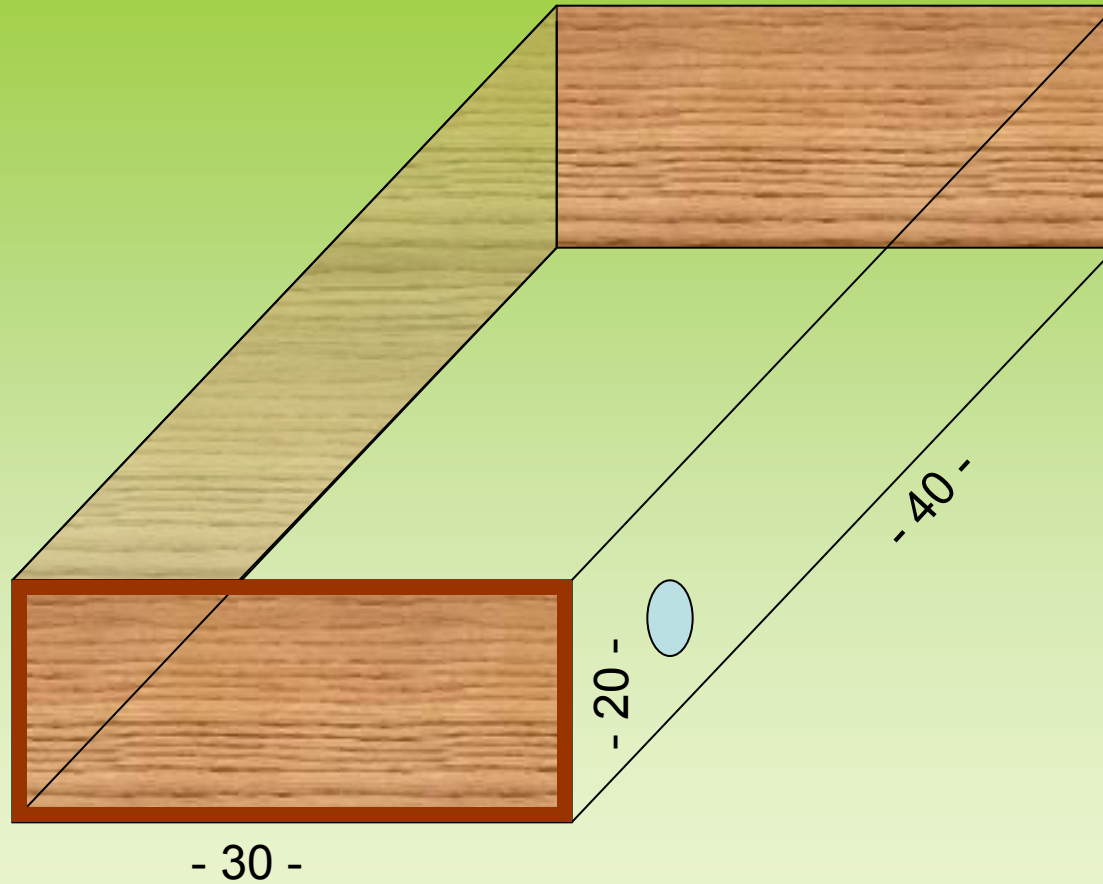
דורון להב: yardbirdsil@gmail.com

מידע נוסף על הסיסים: http://yardbirds.org.il/show_bird/52

וגם: <http://www.yardbirdsil.info/swift/swift.htm>

מבט כללי על תיבת הקינון


כל המידות בסנטימטר.



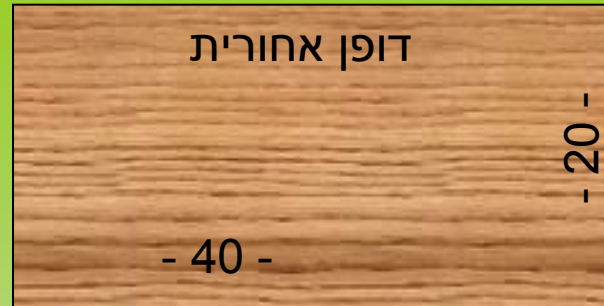
חלקים הדרושים לבניית תיבת הקינון

המידות בסנטימטר

דפנות צדדיות
ראה שקופית הבאה



פירוט
בשקופית
הבאה



גג התיבה



תחתית התיבה

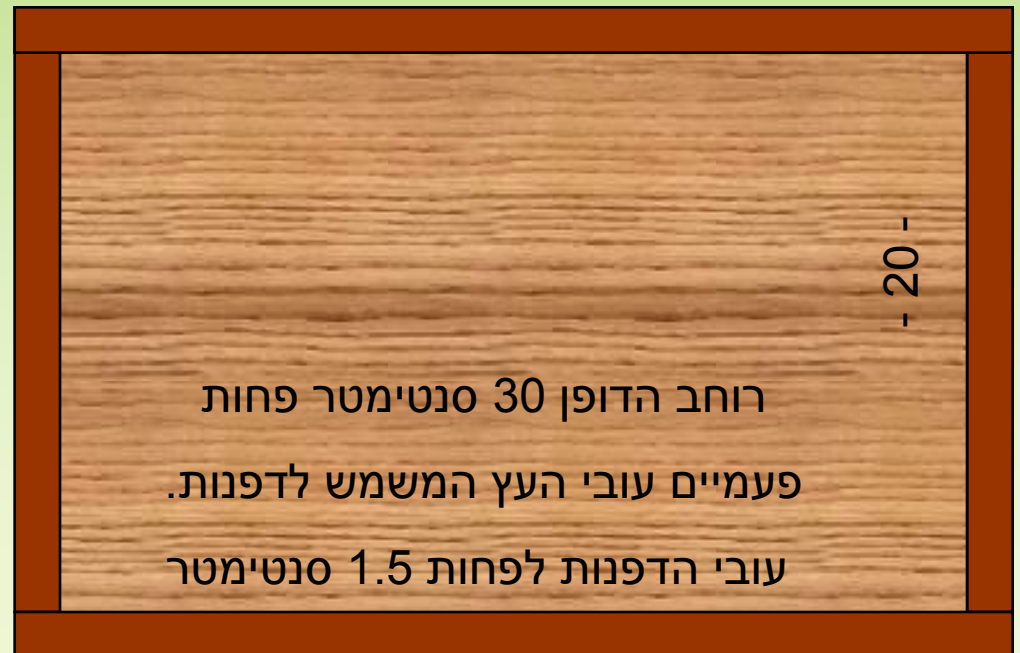


מידות בסנטימטר של דופן קדמית

קוטר הפתח 5 סנטימטר
תחתית הפתח 3
סנטימטר מתחתית הדופן
מרחק 5 סנטימטר מקצה
הדופן
מסביב לפתח לחספס
בנייר זכוכית או להדביק
נייר זכוכית גס



מבט מהצד
על חיבורי הלוחות




חתיכות עץ להרכבת התיבה

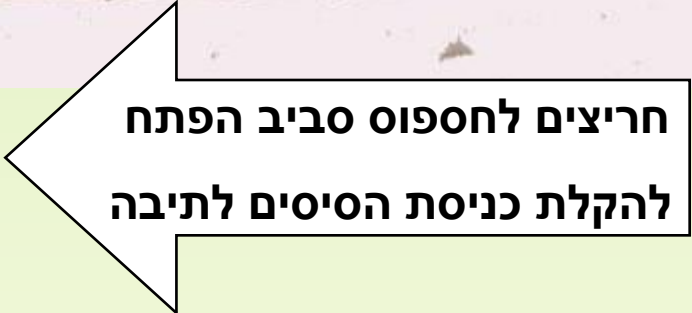



תיבה מורכבת – הדפנות מחוברות עם מסמרים או דבק





פתח התיבה העליון מחובר בברגים
להקלת פתיחה וניקוי בסוף עונת הקינון



חריצים לחספוס סביב הפתח
להקלת כניסת הסיסים לתיבה

התיבות מונחות מעל מסגרת של חלון מוכנות לבוא הסיסים



תיבות תלויות בגבעתיים לקינון הסיסים




מיקום תליית התיבות:

1. כיוון: צפון / מערב / מזרח ולא דרום.
2. גובה: מינימום 5 מטרים מהקרקע.
3. טווח נקי לחלוטין ממכשולים לפני הקן: כ 25 מטרים.

מתוך [אתר הסיסים הלונדוני](#) קובץ להורדה של קולות העשויים למשוך את הסיסים לתיבות הקינן. את הקולות רצוי להשמיע בשעות הבוקר ואחר הצהריים כאשר הסיסים נראים

בקרבת התיבות. הקובץ הוקלט בברלין על ידי Ulrich Tigges

[להורדת הקובץ לחצו כאן](#)



קן וגוזלי סיסים שצולמו "בארגז" של תריס
גלילה בבית שיף בתל אביב.

צילומים: אמנון האן





המרכז לטיפוח ציפורי הבר בחצר ובגינה
yardbirds.org.il

לפרטים נוספים:

אמנון האן: hahn@bezeqint.net

דורון להב: yardbirdsil@gmail.com

מידע נוסף על הסיסים: http://yardbirds.org.il/show_bird/52

וגם: <http://www.yardbirdsil.info/swift/swift.htm>

לאתר המרכז לטיפוח ציפורי הבר בחצר הבית

<http://www.yardbirds.org.il/>